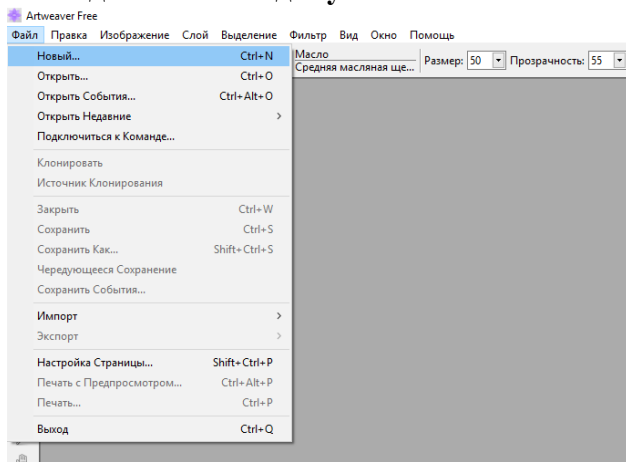


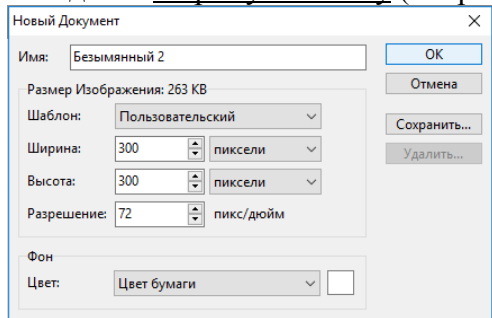
Кисти

Вбейте в поиске программу Artweaver.

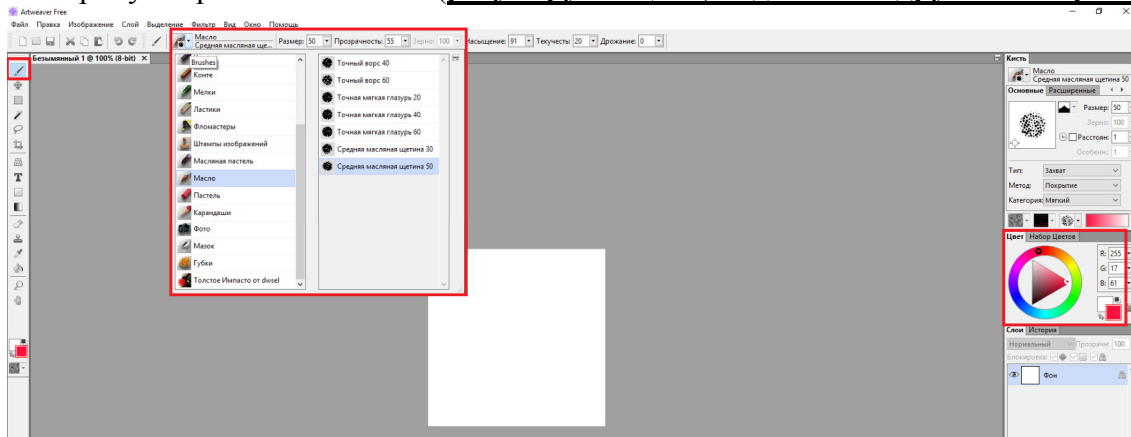
1. Создайте **новый документ**.



2. Задайте ширину и высоту (например **1000*1000 пикселей**). Жмем “Ок”.



3. Опробуйте различные кисти (**регулируйте цвет, вид кисти и другие ее параметры**):



4. Посмотрите на образец в папке с заданием!